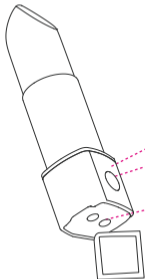


LOVENSE

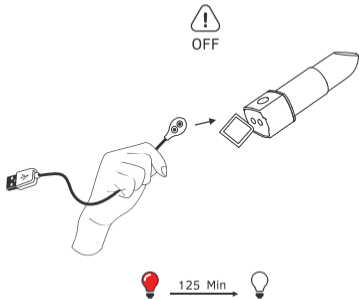
Exomoon

USER MANUAL

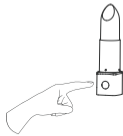


- Indicator Light
- Button: On/Off (hold for 3 seconds) & Cycle Through Vibrations (one tap)
- Charging Port

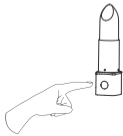
Charging



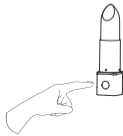
Button Functions



Turn On



Button Modes



Turn Off



3 Sec



3 Sec



What's Included

- (1) Bluetooth® Mini Lipstick Vibrator
- (1) USB Charging Cable
- (1) User Manual
- (1) Storage Bag

Specifications

Materials	ABS Plastic/Body-Safe Silicone
Weight	40 g
Battery	Li-Ion Rechargeable
Charging	125 Minutes
Use Time	up to 177 Minutes
Standby	up to 100 Hours
Waterproof	IPX7 Waterproof

Charging

Turn off Exomoon. The cable can be plugged into any USB port or USB/AC power adapter. It will take approximately 125 minutes to fully charge. Once it is fully charged, the solid red light will turn off.

Note: The magnetic charger will only work if positioned correctly. If a solid red light doesn't turn on, rotate the cable 180 degrees.

Cleaning & Care

- Clean Exomoon before and after each use.
- Clean with warm water and a mild soap (or sex toy cleaner).
- Dry thoroughly before storing.

Usage Tips

- Use lube at your own discretion. Only use water-based lube, as silicone or oil-based lube may affect the silicone casing.
- You can adjust the low, medium, and high levels to suit your needs.
- Once in the programming mode in our app, you can store up to 10 patterns (that you create) in Exomoon.

Warning

- Keep away from extreme heat or cold.
- Make sure your toy is recharged at least once every six months.
- DO NOT use the toy while charging.
- Please make sure you don't attach the charging cable to any metal or stainless steel materials.
- If a customer feels the toy is getting too hot for them, they should turn it off and wait a few minutes.

Links

Check out the newest guide/download links here. Our software is constantly updated.

Online guide: www.lovense.com/guide

App download: www.lovense.com/download

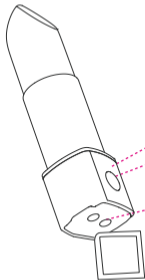
Info about toy customization: www.lovense.com/programmable-toys

If you have any feedback or need any additional assistance, use the contact form at www.lovense.com/contact. Someone from the Lovense team will normally reply within 12-24 hours.

Warranty Terms & Conditions

LOVENSE warrants this product for a period of ONE (1) YEAR, after the date of original purchase, against defects due to faulty workmanship or materials. If you discover a defect and notify LOVENSE during the warranty period, LOVENSE will, at its discretion, replace the product free of charge.

Visit www.lovense.com/warranty for detailed warranty and product return information.

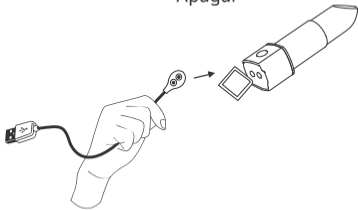


- Luz Indicadora
- Botón: Encender/Apagar (mantener por 3 segundos) & Alternar Vibraciones (Pulsar una vez)
- Puerto de Carga

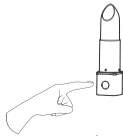
Español

Cargado

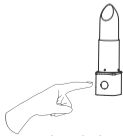
⚠
Apagar



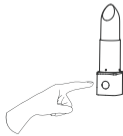
Funciones de los botones



Encender



Modos de botón



Apagar



3 Seg



3 Seg



Qué Está Incluido

- (1) Mini Vibrador de Lápiz Labial Bluetooth®
- (1) Cable USB de Carga
- (1) Manual del Usuario
- (1) Bolsa de almacenamiento

Especificaciones

Materials	Plástico ABS/Silicona segura para el cuerpo
Peso	40 g
Batería	Li-Ion Recargable
Cargado	125 Minutos
Tiempo de Uso	hasta 177 Minutos
Tiempo de Espera	hasta 100 Horas
Impermeabilidad	IPX7 Impermeable

Cargado

Apague Exomoon. Conecte el cable a cualquier puerto USB o adaptador de corriente USB/AC. Tardará aproximadamente 125 minutos en cargarse por completo. Una vez esté cargado, la luz roja se apagará.

Nota: El cargador magnético solo funcionará si es posicionado correctamente. Al intentar cargar, si la luz roja no enciende, intente rotar el cable 180 grados.

Limpieza y Cuidado

- Limpie Exomoon antes y después de cada uso.
- Use agua tibia y jabón (o limpiador de juguetes sexuales).
- Secar bien antes de guardar.

Consejos de Uso

- Utilice lubricante a su discreción. Sólo utilizar lubricantes a base de agua, ya que los lubricantes a base de silicona o aceites pueden afectar el revestimiento de silicona.
- Puede ajustar los niveles bajo, medio y alto dependiendo de sus necesidades.
- En el modo de programación, puede guardar hasta 10 patrones personalizados.

Advertencia

- Mantener alejado de frío o calor extremo.
- Asegúrese de cargar su juguete por lo menos una vez cada seis meses.
- NO utilice el juguete mientras está cargando.
- Asegúrese de no sujetar el cable de carga a ningún material metálico o de acero inoxidable.
- Si siente que el juguete se está calentando demasiado, debe apagarlo y esperar unos minutos.

Enlaces

Revise nuestras guías/links de descarga más recientes aquí. Nuestro software se actualiza constantemente.

Guía online: es.lovense.com/guide

Descarga de App: es.lovense.com/download

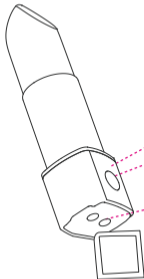
Información sobre la personalización del juguete: es.lovense.com/programmable-toys

Si tiene sugerencias o necesita asistencia adicional, use el formulario de contacto en es.lovense.com/contact. Alguien del equipo Lovense lo contactará dentro de 12 a 24 horas.

Términos de Garantía & Condiciones

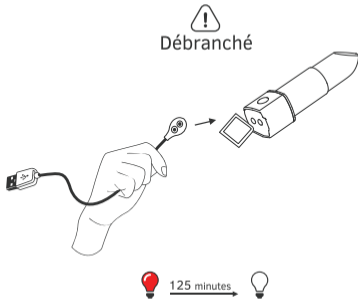
Loveense garantiza este producto por un período de UN (1) AÑO, después de la fecha original de compra, contra cualquier defecto causado por materiales o fabricación. Si descubre algún defecto y notifica a Loveense durante el período de garantía, Loveense, bajo su propia discreción, reemplazará el producto de manera gratuita.

Visite es.loveense.com/garantia para información detallada sobre la garantía y retorno de producto.

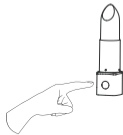


- Voyant Lumineux
- Bouton : Marche/Arrêt (maintenir pendant 3 secondes) & Niveaux de Vibrations (une seule pression)
- Port de chargement

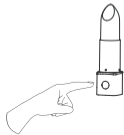
Chargement



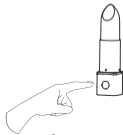
Fonctions des boutons



Allumer



Bouton de paramètre



Éteindre



Ce qui est inclu

- (1) Mini rouge à lèvres vibrant Bluetooth®
- (1) Câble de Chargement USB
- (1) Manuel d'Utilisateur
- (1) Sac de rangement

Caractéristiques

Composition	Plastique ABS/Silicone sans danger pour le corps
Poids	40 g
Batterie	Li-Ion Rechargeable
Chargement	65 Minutes
Autonomie	Jusqu'à 177 minutes
Veille	Jusqu'à 100 heures
Type d'étanchéité	IPX7 Parfaitement étanche

Chargement

Eteignez votre Exomoon puis branchez le câble sur n'importe quel port USB ou adaptateur USB/AC. Il faudra environ 125 minutes pour recharger complètement. Une fois complètement chargé, le voyant rouge fixe s'éteindra.

Remarque: le chargeur magnétique ne fonctionnera que s'il est correctement positionné. Si le voyant rouge fixe ne s'allume pas, pivotez le câble de 180 degrés.

Nettoyage et Entretien

- Nettoyer votre Exomoon avant et après chaque utilisation.
- Nettoyer avec de l'eau tiède et un savon doux (ou un nettoyant pour sextoy).
- Sécher soigneusement avant de le ranger.

Conseils d'Utilisation

- Utilisez du lubrifiant à votre convenance. N'utilisez que du lubrifiant à base d'eau, car le lubrifiant à base de silicone ou d'huile peut affecter l'enveloppe en silicone.
- Vous pouvez ajuster les niveaux bas, moyen et haut pour répondre à vos envies.
- Une fois dans le mode de programmation dans notre application, vous pouvez stocker jusqu'à 10 modèles (que vous créez) dans votre Exomoon.

Avertissement

- Tenir à l'écart de la chaleur ou du froid extrême.
- Assurez-vous que votre jouet soit rechargé au moins une fois tous les six mois.
- NE PAS utiliser le jouet pendant le chargement.
- Veuillez vous assurer de ne pas attacher le câble de charge à des matériaux métalliques ou en acier inoxydable.
- Si un client sent que le jouet surchauffe, il doit l'éteindre et attendre quelques minutes.

Liens

Consultez les nouveaux guides/liens de téléchargements ici. Nos logiciels sont constamment mis à jour.

Guide en ligne: fr.lovense.com/guide

Téléchargement de l'application: fr.lovense.com/download

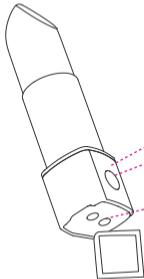
Informations sur la personnalisation des jouets: fr.lovense.com/programmable-toys

Pour obtenir une assistance supplémentaire, remplissez le formulaire de contact fr.lovense.com/contact. Un membre de l'équipe Lovense vous répondra dans les 12-24 heures.

Conditions de la Garantie

Loveuse garantit ce produit pour une période d'UN (1) AN, après la date d'achat originale, contre tout défaut de fabrication ou de matériaux. Si vous constatez un défaut et en informez LOVENSE pendant la période de garantie, LOVENSE remplacera sans frais et sur demande le produit.

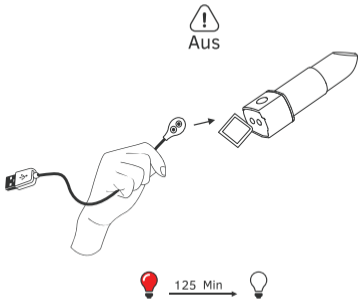
Visitez la page fr.loveuse.com/garantie pour obtenir des renseignements détaillés sur la garantie et le retour des produits.



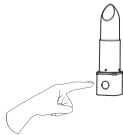
- Kontrolllampe
- Knopf: An/Aus (3 Sekunden halten)
& Anwahl der Vibrationsmuster
(einmal kurz drücken)
- Ladeanschluss

Deutsch

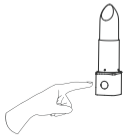
Aufladen



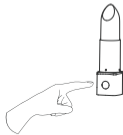
Tastenfunktionen



Einschalten



Tastenmodi



Ausschalten



Inhalt

- (1) Bluetooth®-Minivibrator im Lippenstift-Design
- (1) USB-Ladekabel
- (1) Bedienungsanleitung
- (1) Aufbewahrungstasche

Technische Daten

Material	ABS-Kunststoff/Hautfreundliches Siliko
Gewicht	40 g
Batterie	Wiederaufladbarer Lithium-Ionen-Akku
Ladezeit	125 Minuten
Nutzungsdauer	bis zu 177 Minuten
Standby	bis zu 100 Stunden
Wasserdicht	IPX7 Wasserdicht

Aufladen

Schalten Sie Exomoon aus. Das Ladekabel kann mit einem beliebigen USB-Anschluss oder USB/AC-Ladegerät verbunden werden. Der komplette Ladevorgang wird etwa 125 Minuten dauern. Sobald es vollständig geladen ist, schaltet sich das rote Dauerlicht ab.

Hinweis: Das magnetische Ladegerät funktioniert nur bei richtiger Positionierung. Wenn das rote Licht nicht angeht, drehen Sie das Kabel um 180 Grad.

Reinigung & Pflege

- Reinigen Sie Exomoon vor und nach jedem Gebrauch.
- Reinigen Sie das Gerät mit warmem Wasser und milder Seife (oder einem Sexpielzeug-Reiniger).
- Vor dem Verstauen sorgfältig trocknen.

Anwendungstipps

- Verwenden Sie Gleitmittel nach Bedarf. Benutzen Sie ausschließlich wasserbasierte Gleitmittel, da Gleitmittel auf Silikon- oder Ölbasis die Silikonhaut des Geräts beschädigen können.
- Sie können die Stufen Schwach, Mittel und Stark Ihren Vorlieben anpassen.
- Wenn Sie sich im Programmiermodus unserer App befinden, können Sie bis zu 10 (selbst erstellte) Muster in Exomoon ablegen.

Warnung

- Setzen Sie das Gerät keiner extremen Hitze oder Kälte aus.
- Stellen Sie sicher, dass Ihr Spielzeug mindestens alle 6 Monate einmal aufgeladen wird.
- Während des Ladevorgangs das Spielzeug NICHT verwenden.
- Bitte stellen Sie sicher, dass Sie das Ladekabel nicht an Metall- oder Edelmetallmaterialien befestigen..
- Wenn ein Kunde das Gefühl hat, dass das Spielzeug zu heiß wird, sollte er es ausschalten und einige Minuten warten.

Links

Die neuesten Anleitungen/Downloads finden Sie hier. Unsere Software wird ständig aktualisiert.

Online-Anleitung: de.lovense.com/guide

App-Download: de.lovense.com/download

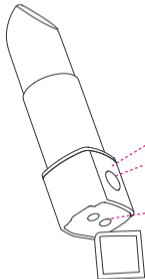
Info zur Spielzeuganpassung: de.lovense.com/programmable-toys

Wenn Sie uns Feedback geben möchten oder weitergehende Hilfe benötigen, verwenden Sie bitte das Kontaktformular unter de.lovense.com/contact. Ein Mitglied des Lovense-Teams meldet sich in der Regel innerhalb von 12-24 Stunden zurück.

Garantiebestimmungen

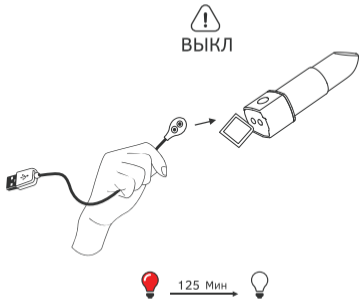
LOVENSE gewährt auf dieses Produkt eine Garantie von EINEM (1) JAHR ab dem Kaufdatum auf Herstellungs- und Materialfehler. Sollten Sie einen Defekt feststellen und LOVENSE innerhalb der Garantiezeit davon unterrichten, wird LOVENSE das Produkt nach eigenem Ermessen kostenlos ersetzen.

Für detaillierte Informationen über Garantie und Produktrückgabe, besuchen Sie bitte de.lovense.com/garantie.

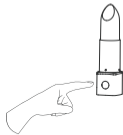


- Индикатор
- Кнопка А: Вкл./Выкл. (удерживайте в течение 3 секунд) и Циклический Переход между Режимами Вибрации (одно нажатие)
- Зарядный Порт

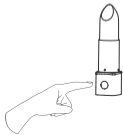
Зарядка



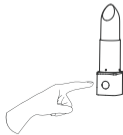
Функции Кнопок



Включение



Режимы Кнопок



Выключение



3 Сек



3 Сек



Комплект Поставки

- (1) Мини-вибратор Помада с Bluetooth®
- (1) Зарядный USB-кабель
- (1) Руководство Пользователя
- (1) Сумка для Хранения

Спецификации

Материалы	АБС-пластик/Безопасный для Тела Силикон
Вес	40 г
Батарея	Литий-ионный Аккумулятор
Зарядка	125 Минут
Время Использования	до 177 Минут
Режим Ожидания	до 100 Часов
Водонепроницаемость	IPX7 Водонепроницаемый

Зарядка

Выключите Eхотооп. Подключите кабель к любому USB-порту или адаптеру питания для USB. Полная зарядка займет примерно 125 минут. Когда устройство полностью зарядится, немигающий красный индикатор выключится.

Примечание: магнитное зарядное устройство работает только при размещении его в правильном положении. Если немигающий красный индикатор не включается, поверните кабель на 180 градусов.

Чистка и Уход

- Мойте Eхотооп до и после каждого использования.
- Промойте теплой водой с мягким мылом (или очищающим средством для секс-игрушек).
- Тщательно высушите перед тем, как поместить на хранение.

Советы по Использованию

- Используйте лубрикант по своему усмотрению. Используйте только лубрикант на водной основе, так как лубрикант на силиконовой или масляной основе может повредить силиконовый корпус.
- Вы можете настроить низкий, средний и высокий уровни в соответствии с Вашими потребностями.
- После входа в режим программирования в нашем приложении Вы сможете сохранить до 10 паттернов (созданных Вами) в Exomoop.

Предупреждение

- Не подвергайте воздействию сильной жары или холода.
- Обязательно заряжайте игрушку не реже одного раза в шесть месяцев.
- НЕ используйте игрушку во время зарядки.
- Пожалуйста, убедитесь, что Вы не присоединяете зарядный кабель к каким-либо материалам из металла или нержавеющей стали.
- Если вы чувствуете, что игрушка становится для вас слишком горячей, выключите ее и подождите несколько минут.

Ссылки

Ознакомьтесь с новейшими руководствами/ссылками для скачивания здесь. Наше программное обеспечение постоянно обновляется.

Онлайн-руководство: ru.lovense.com/guide

Загрузка приложения: ru.lovense.com/download

Информация о кастомизации игрушек: ru.lovense.com/programmable-toys

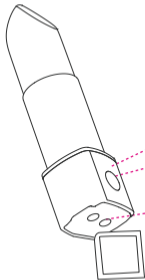
Если Вам требуется дополнительная помощь или Вы хотите оставить нам свой отзыв, заполните контактную форму здесь: ru.lovense.com/contact.

Команда Lovense обычно отвечает в течение 12-24 часов.

Положения и Условия Гарантии

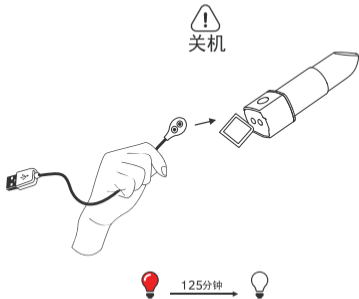
LOVENSE предоставляет гарантию на этот продукт на 1 (ОДИН) ГОД с даты приобретения при любых дефектах, возникших из-за ненадлежащего качества изготовления или материалов. Если Вы обнаружите дефект и уведомите LOVENSE в период гарантийного срока, LOVENSE по своему усмотрению бесплатно заменит продукт.

Для того, чтобы более подробно ознакомиться с гарантийными обязательствами, перейдите на ru.lovense.com/garantiya.


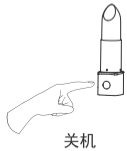
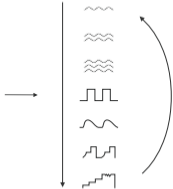
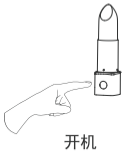


- 指示灯
- 按钮：开/关（长按3秒）；
短按可选择不同的震动强度
- 充电接口

充电



按钮作用



产品清单

- (1) 蓝牙口红跳蛋
- (1) USB充电线
- (1) 用户手册
- (1) 收纳袋

产品信息

材质	ABS塑料/亲肤安全硅胶
重量	40g
电池	可充锂离子电池
充电	125分钟
使用时间	长达177分钟
待机时间	长达100小时
防水性能	IPX7 防水

充电

请先关闭Exomoon。然后将充电线插入任何USB接口或USB/AC电源适配器。电池完全充满预计需要大约125分钟。当充电完成时，红色指示灯将熄灭。

注意：磁式充电器需要正确连接才能充电。如果红灯不亮，将充电线旋转180度即可。

清洁和保养

- 每次使用前后清洁Exomoon；
- 请使用温水和温和的肥皂（或成人玩具清洁剂）清洁；
- 长时间存放前，需彻底干燥。

使用指示

- 请自行决定是否使用润滑油，如果需要，请使用水基润滑油。硅树脂或油基润滑油可能会影响硅胶外壳。
- 根据自身需求调节震动强度。
- 在我们APP的编程模式下，您最多可以为Exomoon储存10个（自己创建的）模式。

警告

- 请远离过于高温或低温的环境；
- 每六个月请至少充一次电；
- 充电时请勿使用玩具；
- 请勿将磁式充电头吸附到任何除了本玩具充电口外的金属材质上。
- 如果您感觉玩具温度对您来说过高，请先关闭玩具，等待冷却几分钟。

相关链接

您可以登录我们的网站查阅最新的用户指南和App下载链接，我们将持续更新我们的App以实现更多的功能。

在线用户指南：zh.lovensense.com/guide

App下载地址：zh.lovensense.com/download

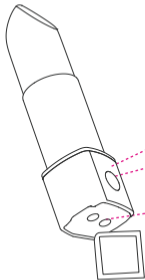
自定义玩具的相关信息：zh.lovensense.com/programmable-toys

如果您有任何意见或需要任何其他帮助，
请前往zh.lovensense.com/contact页面与我们联系。
通常情况下，Lovense团队会在12-24小时内给您答复。

保修条款

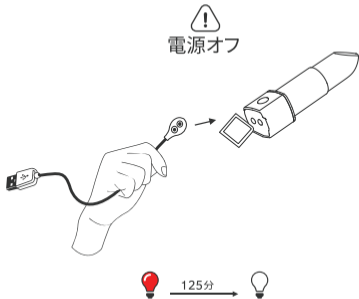
Lovense为此产品提供一年的免费保修期。如您在原购日起一年内，发现产品存在因工艺，材料等问题造成的缺陷，请与我们联系，我们将为您免费更换产品。

请访问zh.lovense.com/warranty页面，了解详细的保修和产品退货信息。

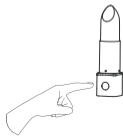


- インディケータライト
- ボタンA : On/Offの切替 (3秒間
押さえてください) & プッシュによる
バイブレーションの切替
- 充電ポート

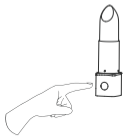
充電



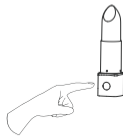
ボタン機能



電源オン



ボタンモード



電源オフ



パッケージに含まれているもの:

- (1) Bluetooth®内蔵のミニリップスティックバイブレーター
- (1) USB充電ケーブル
- (1) ユーザーマニュアル
- (1) 収納バッグ

商品仕様

素材	ABS樹脂／身体にやさしいシリコン
重量	40g
バッテリー	リチウムイオン充電式
充電時間	125分
使用時間	177分間まで
スタンドバイ	100時間まで
防水機能	IPX7 防水機能有り

充電

Exomoonの電源をオフにしてください。ケーブルはどんなUSBポート、もしくはUSB/ACアダプターへも繋いで充電することができます。フル充電には約125分必要です。充電が満タンになると赤い電灯が消えます。

注意: マグネット充電器は正しい方向で接続された場合のみ充電できます。赤いライトが光っていない時は、180度回転させてください。充電してる間は決して、おもちゃで遊ばないでください。

掃除・保管方法

- 使用する前後にExomoonをクリーニングしてください。
- あたたかい水とマイルドソープで洗ってください。(もしくはセックストイクリーナー)。
- 保管する前に完全に乾かしてください。

使用上のコツ

- お好みに潤滑液を使用してください。使用する場合は、ウォーターベースの潤滑液のみ使用してください。シリコンやオイルベースのものを使用すると、シリコンに悪影響を与えます。
- 弱から強まであなたのニーズに合わせて調整することが可能です。
- プログラムモードでは、10種類までオリジナルパターンをExomoon本体に記憶させることができます。

注意

- 高温な場所や冷たい場所は避けて保管もしくは使用してください。
- 6か月に1度はおもちゃを充電するようにしてください。
- 充電してる間は決して、おもちゃで遊ばないでください。
- 充電ケーブルを金属やステンレスにくっつけないでください。
- もしおもちゃが熱すぎると感じる場合は、電源を消して数分待ってから使用するようにしてください。

リンク

新しいユーザーマニュアルはこちらです。わたしたちのソフトウェアは定期的にアップデートされています。

オンラインガイド: ja.lovense.com/guide

アプリダウンロード: ja.lovense.com/download

おもちゃのプログラムについて: ja.lovense.com/programmable-toys

もし何かご意見や、お問合せがある場合は、お問合せフォーム

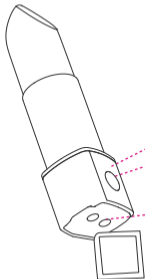
ja.lovense.com/contact よりお問合せください。

Lovenseより通常12時間 - 24時間以内に返信させていただきます。

メーカー保証条項と条件

Lovenseは商品の購入から(1)年間、製造上の欠陥もしくは素材の欠陥による瑕疵について保証します。もし、瑕疵をみつけた場合は保証期間内にLovenseに報告してください。Lovenseは、その裁量で無償で商品を交換致します。

詳しくはja.lovense.com/warrantyにて1年安心保証と返品について確認してください。

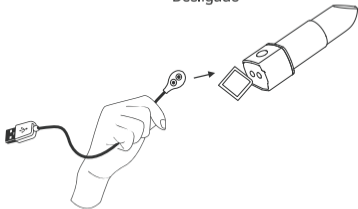


- Luz indicadora
- Botão: Liga/Desliga (pressionar por 3 segundos) & E ritmos de vibração (um toque)
- Entrada do carregador

Português



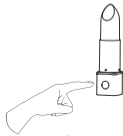
Desligado



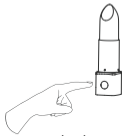
125 Minutos



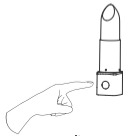
Funções dos Botões



Ligar



Modo dos Botões



Desligar



3 segundos



3 segundos



O que está incluído

- (1) Bluetooth® Mini Vibrador Lipstick
- (1) USB Cabo carregador
- (1) Manual do usuário
- (1) Bolsa de armazenamento

Especificações

Material	Plástico Abs/Silicone seguro para o corpo
Peso	40g
Bateria	Li-Ion Recarregável
Carregamento	125 Minutos
Tempo de Uso	aproximadamente 177 minutos
Standby	aproximadamente 100 horas
À prova d'água	IPX7 À prova d'água

Carregamento

Desligar Exomoon. O cabo pode ser conectado a qualquer entrada USB ou adaptador de energia USB/AC. Levará aproximadamente 125 minutos para estar completamente carregado. Uma vez completamente carregado, a luz vermelha irá se apagar.

***Nota:** A entrada de carregamento magnético funcionará apenas quando posicionada corretamente. Se uma luz vermelha não acender, gire o brinquedo 180 graus.*

Limpeza & Cuidados

- Limpe o Exomoon antes e depois de cada uso.
- Limpe com água morna e sabonete neutro (ou higienizador de brinquedos sexuais).
- Seque bem antes de guardar.

Dicas de uso

- Use lubrificante a gosto. Use apenas lubrificantes à base de água, pois lubrificantes à base de óleo ou silicone podem afetar a capa de silicone.
- Você pode ajustar os níveis baixo, médio e alto para atender às suas necessidades.
- Uma vez no modo programação em nosso aplicativo, você pode armazenar até 10 ritmos (personalizados) para o Exomoon.

Atenção

- Mantenha longe do frio e do calor extremo.
- Certifique-se que seu brinquedo seja recarregado pelo menos uma vez em cada seis meses.
- NÃO use o brinquedo enquanto carrega.
- Por favor, certifique-se de não prender o cabo carregador a nenhum material metálico ou aço inoxidável.
- Caso o cliente sinta que o brinquedo está ficando muito quente, deve desligá-lo e esperar alguns minutos.

Links

Veja o mais novo guia/links para download aqui. Nosso software é frequentemente atualizado.

Guia online: www.lovense.com/guide

Download do app: www.lovense.com/download

Informações sobre a customização do brinquedo: www.lovense.com/programmable-toys

Se tiver algum feedback ou precisar de qualquer assistência adicional, utilize o formulário de contato em: www.lovense.com/-contact. A equipe Lovense normalmente responderá em aproximadamente 12-24 horas.

Termos & Condições de Garantia

LOVENSE garante este produto pelo período de UM (1) ANO, após a data da compra original, mediante a defeitos de fabricação ou materiais defeituosos. Caso descubra algum defeito e notifique a LOVENSE durante o período de garantia, LOVENSE substituirá o produto, a seu critério, gratuitamente.

Visite www.lovense.com/warranty para garantia detalhada e informações.

